



Institutionelles Schutzkonzept

DPSG Pfadfinderstamm

Institutionelles Schutzkonzept DPSG Pfadfinderstamm

Name des Stammes: _____

Stand (Datum): _____

Ort: _____



Inhaltsverzeichnis

Vorwort	2
Vorabüberlegungen.....	3
Risikoanalyse	5
1. Einleitung.....	7
2. Begriffsbestimmungen	9
3. Ausbildung und Auswahl der Ehrenamtlichen	10
3.1 Präventionsschulungen	11
3.2 Erweitertes Führungszeugnis und Selbstauskunftserklärung	12
4. Leitbild und Verhaltenskodex.....	13
5. Beratungs- und Beschwerdewege.....	19
6. Interventionsleitfaden.....	21
6.1 Ansprechpersonen	26
6.2 Nachhaltige Aufarbeitung	29
7. Projektabschluss und Qualitätsmanagement.....	30
Anhang I. Bausteine der Präventionsschulungen.....	31
Anhang II. Ablaufschema erweitertes Führungszeugnis (eFz)	33

Vorwort

Liebe Stammesvorstände im Diözesanverband Limburg,

„Prävention vor sexualisierter Gewalt“ und „Kinderschutz“ – diese Begriffe sind sicher allen von euch schon oft begegnet. Auch in der DPSG ist die Stärkung von Kindern und Jugendlichen fester Bestandteil der täglichen Arbeit.

Prävention vor sexualisierter Gewalt ist besonders dann effektiv, wenn sie verschiedene Ebenen umfasst und unterschiedliche Strategien kombiniert. Um das bestmöglich gewährleisten zu können, sind alle katholischen Träger dazu angehalten, ein eigenes Konzept zur Prävention zu entwickeln, um ihren Kindern und Jugendlichen einen sicheren Lern- und Lebensraum zu bieten. Da die strukturellen und inhaltlichen Bedingungen und Aufgaben in den Institutionen und auf den verschiedenen Ebenen dabei aber sehr unterschiedlich sind, soll es das Ziel sein, dass jede Einrichtung eine für sich passende Konzeption entwickelt.

Auch in unserem Diözesanverband gibt es Dinge, die für alle geregelt sind (z.B. der Besuch einer Präventionsschulung) und andere, die in jedem Stamm sehr individuell sind (wie Lagerregeln und Stammeskultur). Deswegen ist es wichtig, dass jeder Stamm für sich selbst ein eigenes Institutionelles Schutzkonzept (ISK) entwickelt. Als Stammesvorstand bist du dafür verantwortlich, dass die Risiko- und Ressourcenanalyse durchgeführt und das ISK erstellt wird. Die Multiplikator*innen begleiten und unterstützen dich hierbei.

Es gibt die Möglichkeit, das ISK gemeinsam mit eurer Pfarrgemeinde zu schreiben. Dann werdet ihr als Pfadfinderstamm ein Kapitel im ISK der Pfarrgemeinde bekommen. Was schneller geht, unkomplizierter ist oder einfach weniger Arbeit ist? Das lässt sich nicht pauschal beantworten, sondern hängt von vielen Aspekten ab, z.B. ob ihr einen guten Draht zur Pfarrgemeinde habt. Wichtig ist, dass es eure Entscheidung ist und die Pfarrgemeinde euch dahingehend keine Vorschriften machen kann.

Bei der Entwicklung des Institutionellen Schutzkonzeptes geht es also darum, gemeinsam mit allen Leiter*Innen über das Thema „Kinderschutz“ ins Gespräch zu kommen, spezielle potentielle Risikosituationen und Schutzfaktoren in den Blick zu nehmen, eine gemeinsame Haltung zu vereinbaren, daraus resultierende Verhaltensstandards zu erarbeiten und all dies partizipativ als Handlungsleitfaden für eure gemeinsame Arbeit schriftlich festzuhalten.

Wir haben euch für diese Arbeit diesen Leitfaden erstellt, der mit euch Schritt für Schritt die Bausteine eines Schutzkonzeptes erarbeitet und am Ende ausgedruckt und wie jedes gute Projekt gewürdigt werden kann und sollte. Der Leitfaden ist von der Präventionsstelle des Bistums Limburg geprüft und von der externen Fachberatungsstelle Wildwasser Wiesbaden e.V. unterstützt worden und entspricht den offiziellen Anforderungen an ein Institutionelles Schutzkonzept.

Gerne begleiten wir euch auf eurem Weg.

Eure AG ISK,

Isabella, David, Luisa, Laura, Mawi und Steffi

Vorabüberlegungen

Bevor ihr euch mit eurer Leiterrunde und dem gesamten Stamm auf den Weg macht, solltet ihr euch fragen:

Kennen wir Begriffe und Definitionen (Grenzverletzung, Übergriff, Sexualisierte Gewalt..)?

Wenn nein, dann hilft euch ein Blick in die Handreichung der DPSG. Hier sind alle Begriffe und Paragraphen nochmal übersichtlich zusammengefasst. Bevor ihr mit dem Institutionellen Schutzkonzept beginnt, ist es wichtig, dass alle Leiter*innen diese Begriffe, insbesondere die Grundlagen, Bedeutung und Dimension von Grenzverletzungen kennen und verstehen.

Wie gut kennen wir uns bereits mit der Prävention vor sexualisierter Gewalt aus?

Unter sexualisierter Gewalt verstehen wir jede sexuelle Handlung, die gegen den Willen des/der Betroffenen vorgenommen wird oder welcher der/die Betroffene aufgrund körperlicher, psychischer, kognitiver oder sprachlicher Unterlegenheit nicht wissentlich zustimmen kann.

In vielen Fällen nutzt der/die Täter*in seine/ihre Vertrauens-, Macht- und/oder Autoritätsposition aus, um seine/ihre eigenen Bedürfnisse auf Kosten des/der Anderen zu befriedigen.

Unter Prävention vor sexualisierter Gewalt verstehen wir, auf die physische, psychische und seelische Unversehrtheit von Kindern/Jugendlichen/Menschen zu achten und diese aktiv vor sexualisierter Gewalt zu schützen!

Es gibt bereits einige Instrumente (Selbstverpflichtungserklärung, Abfrage von polizeilichen Führungszeugnissen, Schulungen etc.), die ihr bei euch im Stamm anwendet. Das ISK fasst diese Instrumente zusammen und zeigt durch die Risikoanalyse Schwachstellen auf.

Kennen wir Zahlen und Fakten und sind uns bewusst, warum uns das Thema etwas angeht?

Sexualisierte Gewalt ist ein massiver Eingriff in die Intimsphäre einer anderen Person gegen ihren Willen. Sie verletzt nicht nur körperlich, sondern auch die Psyche, die Sinne, Wahrnehmungen und die Persönlichkeit von Betroffenen. Sie wird oft als Mittel zur Demütigung und Machtdemonstration angewandt. Je nach Quelle wird davon ausgegangen, dass jedes 4.-5. Mädchen und jeder 8.-10. Junge bis zur Vollendung des 18. Lebensjahres betroffen ist. Sexualisierte Gewalt findet überwiegend im familiären und sozialen Nahraum statt. Dies macht deutlich, dass sexualisierte Gewalt uns alle angeht!

Befürchten wir Widerstände in der Leiterrunde?

Der Schutz von Kindern und Jugendlichen liegt der DPSG nicht erst seit Inkrafttreten des Bundeskinderschutz-Gesetzes und der [Rahmenordnung der Deutschen Bischofskonferenz](#) am Herzen. Prävention und Kinderschutz sind seit langem Themen in der verbandlichen Ordnung und in der Ausbildung von Leiter*innen.

*Zu akzeptieren, dass es auch bei uns, in unserem Diözesanverband und auch in unserem Stamm sexualisierte Gewalt gibt und gab, führt automatisch zu der Frage: „Was müssen wir tun, damit so etwas bei uns nicht passiert?“ Genau diese Frage zieht sich durch den gesamten Prozess in der Erstellung eines Institutionellen Schutzkonzeptes. Deswegen finden wir diesen Prozess auch so wertvoll. Wir freuen uns, wenn alle Pfadfinder*innen diesen Prozess mitgestalten.*

*Wenn ihr an dieser Stelle Unsicherheit verspürt, ist es sicher gut, wenn ihr euch als Leiterrunde zunächst in den Grundlagen schulen lasst, bevor ihr die Bausteine des Schutzkonzeptes bearbeitet. Ihr könnt dazu eine*n unserer Multiplikator*innen anfragen. Diese haben Methoden und Konzepte entwickelt, um mit euch an mehreren Abenden oder einem Wochenende zu arbeiten.*

Viele der Methoden liegen diesem Leitfaden bei, damit ihr sie selber durchführen könnt.

Risikoanalyse

Die Risikoanalyse steht am Anfang der Konzepterstellung. Sie liefert im Vorfeld hilfreiche Informationen darüber, welche Bedingungen, Strukturen, örtliche Gegebenheiten, Alltagsabläufe und Verfahrenswege vorhanden sind. Fragen können sein: Sind unsere Orte hinreichend sicher? Wie sind die Umgangsformen miteinander? Welchen Stellenwert hat Prävention bei uns?

*Sie ist damit ein erster Schritt, um sich mit dem Thema sexualisierte Gewalt auseinanderzusetzen. Zudem ist sie ein wichtiges Instrument, um sich Gefährdungspotenziale und Gelegenheitsstrukturen bewusst zu machen, die die Ausübung von sexualisierter Gewalt ermöglichen oder sogar begünstigen, u.a. im baulichen Bereich, im Umgang mit Nähe und Distanz oder in der Ausbildung von Gruppenleiter*innen.*

*Grundlage für die Erstellung des Schutzkonzeptes ist eine Analyse möglicher Gefährdungspotenziale, die z.B. in Sommerlagern, Gruppenstunden oder bei anderen Aktionen eine Kindeswohlgefährdung begünstigen können. Die Risikoanalyse kann und sollte mit möglichst vielen Akteur*innen, Kindern und Jugendlichen durchgeführt werden, um möglichst viele Aspekte zu erfassen. Wir haben euch dazu Methoden für Gruppenstunden, Stammestage und Leiterrunden beigelegt, mit denen ihr arbeiten könnt.*

Rein formell müssen die Ergebnisse der Risikoanalyse nicht in das Institutionelle Schutzkonzept geschrieben werden. Trotzdem kann es für euch natürlich sinnvoll sein, eure Erfahrungen zu dokumentieren, da sich daraus die nächsten Schritte ergeben.

Gerne könnt ihr auch an dieser Stelle ein Fotoprotokoll abheften.

Folgende Gruppen/Personen haben an der Risikoanalyse mitgewirkt:

Folgende Risiken haben wir in unserem Stamm identifiziert:

Weitere Risiken, die wir im Stamm identifiziert haben:

So war die Stimmung:

Folgende Personen arbeiten nach der Risikoanalyse weiter am Institutionellen Schutzkonzept des Stammes:

Die Risikoanalyse wurde durchgeführt am:

1. Einleitung

Der DPSG DV Limburg ist einer von insgesamt 25 Diözesanverbänden der Deutschen Pfadfinderschaft St. Georg. Basierend auf den Grundlagen der Pfadfinder*innenbewegung nach den Ideen von Lord Robert Baden-Powell gehört die DPSG dem Ring deutscher Pfadfinderverbände an. Dieser wiederum ist die deutsche Vertretung in der World Organization of the Scout Movement. Aktuell verteilen sich im Diözesanverband Limburg rund 2.500 Mitglieder in 36 Stämmen. Bei den Mitgliedern handelt es sich sowohl um Kinder und Jugendliche als auch um Erwachsene.

Die Diözesanebene organisiert innerverbandliche Konferenzen und Veranstaltungen sowie große Pfadfinder*innenaktionen auf Bistumsebene. Sie koordiniert die Arbeit in den Altersstufen und zeichnet sich verantwortlich für die Ausbildung von Gruppenleiter*innen und Führungskräften. Darüber hinaus wird die politische Interessenvertretung nach außen gegenüber Bistum, Kommune und Land sowie nach innen gegenüber der Landes- und Bundesebene der DPSG übernommen. Letztlich ist die Diözesanebene Ansprechpartnerin für alle im Diözesanverband anfallenden Belange.

Wir in unserem Stamm sind Untergliederungen der DPSG im Diözesanverband Limburg. Während unserer Stammesaktivität finden regelmäßig Gruppenstunden sowie Lager und Fahrten statt. Als Kinder- und Jugendverband ist es unser Anliegen, Orte und Möglichkeiten zu schaffen, in denen sich Kinder und Jugendliche ausprobieren können. Wir verstehen diese Orte und Möglichkeiten als Schutzräume, die frei von gesellschaftlichen Ansprüchen, voreiligen Bewertungen und jeglicher Art von Gewalt sind. Nur so können sie der Stärkung eigener Fähigkeiten dienen und die Entfaltung der eigenen Persönlichkeit unterstützen. An dieser Stelle sind wir alle gefragt, die entsprechenden Rahmenbedingungen herzustellen. Nur mit offenen Augen und Ohren, mit Sensibilität, Wissen und Reflexion können wir eine Kultur der Achtsamkeit etablieren.

Auf dieser Grundlage ist das hier vorliegende Institutionelle Schutzkonzept nach den Richtlinien des Bistums Limburg entstanden und fasst alle Maßnahmen zur Prävention sexualisierter Gewalt gegen Kinder und Jugendliche in unserem Stamm zusammen.

Was gibt es über euren Stamm noch zu erzählen?

Der Stamm wurde gegründet:

Wichtige Meilensteine in der Geschichte des Stammes waren:

Der Stamm hat aktuell so viele Mitglieder:

*Diese Gruppen treffen sich (Leiter*innenrunde, Truppstunden, Elternarbeit):*

Hier finden Gruppenstunden statt:

Der Stamm kooperiert mit folgenden Institutionen:

Der Stamm hat einen Rechtsträger:

Diese Lager, Fahrten und Aktionen habt ihr z.B. jährliches Sommerlager, Beteiligung am Pfarrfest, etc.:

2. Begriffsbestimmungen

Wird im Folgenden von Ehrenamtlichen gesprochen, so sind damit die in unserem Stamm tätigen, erwachsenen Ehrenamtlichen gemeint.

Welche Ehrenamtlichen gibt es bei euch im Stamm?

- Leiter*innen*
- Materialwarte*
- Nami-Administratoren*
- Andere, und zwar:* _____

Der Stammesvorstand besteht aus drei gleichberechtigten Mitgliedern. Mitglieder des Stammesvorstandes sind: Die beiden Stammesvorsitzenden sowie ein*e Kurat*in.

In unserem Stamm sind das:

*Vorsitzende*r:* _____

*Vorsitzende*r:* _____

*Kurat*in:* _____

Helfende sind erwachsene Ehrenamtliche, die nicht regelmäßig, sondern nur punktuell auf Veranstaltungen tätig sind. Gegebenenfalls arbeiten sie im Vorhinein, zur Vorbereitung der Veranstaltung und zeitlich begrenzt in einem Gremium mit.

Welche Helfende gibt es bei euch im Stamm?

- Helfer*innen bei Stammesaktivitäten, z.B. Küchenteam*
- Fördervereinsmitglieder*
- Elternvertreter*
- Kassenprüfer*
- Kassierer*
- Andere, und zwar:* _____

Streng genommen bezieht sich die Prävention sexualisierter Gewalt im Bistum Limburg auf Minderjährige sowie schutz- und hilfebedürftige Erwachsene. Die Roverstufe der DPSG steht Jugendlichen bis einschließlich 20 Jahren offen. Um volljährigen Rover*innen der DPSG von unseren Präventionsmaßnahmen nicht auszuschließen, wird im Folgenden von Kindern und Jugendlichen gesprochen und nicht von Minderjährigen.

3. Ausbildung und Auswahl der Ehrenamtlichen

Der Stammesvorstand trägt die Verantwortung dafür, dass auf der Stammesebene ausschließlich Personen tätig sind, die sowohl über die erforderlichen fachlichen Eignungen als auch über eine persönliche Eignung verfügen.

Gewählt wird der Stammesvorstand laut Satzung der DPSG von der Stammesversammlung¹. Bei der Versammlung erfolgt eine öffentliche Vorstellung sowie eine Personaldebatte, wodurch die Versammlung eine Entscheidung über die Eignung der Person für das Amt trifft.

Ehrenamtliche werden vom Stammesvorstand berufen, beziehungsweise benannt². Voraussetzungen sind der Einstieg im Rahmen des Gesamtverbandlichen Ausbildungskonzeptes, sowie die Bereitschaft, diese abzuschließen und sich regelmäßig weiterzubilden. Regelmäßige Reflexionen und Feedbackgespräche innerhalb der Leitungsteams sorgen für ein gutes Arbeitsklima und geben Impulse zur persönlichen und gemeinsamen Weiterentwicklung.

Helfende werden von den Ehrenamtlichen, in Absprache mit dem Stammesvorstand, angesprochen und ausgewählt. Während und nach der Veranstaltung wird mit den Helfenden reflektiert und sich gegenseitig Feedback gegeben.

Die Stammesvorstände und der Diözesanvorstand achten gemeinsam mit der geschulten Fachkraft für Prävention der DPSG DV Limburg darauf, dass das Thema Prävention sexualisierter Gewalt gegen Kinder und Jugendliche präsent bleibt. Auf Diözesanebene wurden Multiplikator*innen geschult, um den Stämmen bei allen Fragen rund um die Prävention vor sexualisierter Gewalt mit Rat und didaktischen Methoden zur Verfügung zu stehen.

*An dieser Stelle wäre es sicher gut, wenn ihr euch im Vorstandsteam und in der Leiterrunde mit dem Thema Einstieg und Gruppenleiter*innenausbildung beschäftigt:*

- Finden bei euch Einstiegsgespräche statt? Bekommen neue Leiter*innen ein Infopaket?*
- Habt ihr ein Tandem- oder Patensystem?*
- Nehmen Gruppenleiter*innen an der Modulausbildung teil?*
- Gibt es weitere Fortbildungsmöglichkeiten für Gruppenleiter*innen, die in Anspruch genommen werden?*

¹ Ziffer 24 der Satzung der DPSG. Bundesleitung der Deutschen Pfadfinderschaft St. Georg (Hrsg.) (2018): Satzung der Deutschen Pfadfinderschaft St. Georg: <https://dpsg.de/fileadmin/daten/dokumente/infopool/Satzung.pdf>

² Ziffer 31 der Satzung der DPSG.

3.1 Präventionsschulungen

Gemäß des Ausbildungskonzeptes der DPSG ist die Prävention sexualisierter Gewalt gegen Kinder und Jugendliche integraler Bestandteil der Ausbildung innerhalb der DPSG. Sie findet sich inhaltlich hauptsächlich in den Ausbildungsbausteinen 2d und 2e (Anhang I) wieder. Weitere Schnittstellenthemen wie Sexualpädagogik oder geschlechtsbewusste Gruppenarbeit finden sich in den übrigen Ausbildungsbausteinen wieder. Laut Beschluss der Diözesanversammlung 2020 müssen alle Ehrenamtlichen nach Beginn der Leitungstätigkeit innerhalb von 2 Jahren die Bausteine 2 d/e besucht haben. Empfehlenswert ist ein deutlich früherer Besuch, da die Teilnahme an einer Schulung einen wichtigen Beitrag zur Kultur der Achtsamkeit in unserem Diözesanverband leisten kann.

Die Teilnahme befähigt Leiter*innen in ihrer Praxis mit den Kindern und Jugendlichen zu einem achtsamen und sensibilisierten Umgang und gibt Sicherheit für die richtigen Schritte im Interventionsfall.

Die Bausteine 2d/e werden schon jetzt mindestens zweimal pro Jahr auf Diözesanebene angeboten und durch folgende Angebote ergänzt:

- Schulungen durch das Bistum Limburg
- Schulungen für Leiterrunden (auf Anfrage)
- Schulungen in anderen Diözesanverbänden
- Schulungen während einer Modulwoche

Außerdem sind laut dem Beschluss alle Ehrenamtlichen dazu aufgefordert, innerhalb von 5 Jahren nach dem Besuch des Modul 2 d/e eine **Auffrischungsschulung** zu besuchen.

Themen für Auffrischungsschulungen können sein:

- Sexualisierte Sprache
- Cybermobbing
- Peergewalt
- Intervention und Gesprächsführung
- Sexualpädagogik
- Nachhaltige Aufarbeitung

Auffrischungsschulungen werden den Grundschulungen gleich schon jetzt von außerverbandlichen Trägern und in Zukunft verstärkt vom Diözesanverband angeboten.

Neue Ehrenamtliche werden im Einstiegsgespräch vom Stammesvorstand auf die Notwendigkeit einer Teilnahme an einer Präventionsschulung hingewiesen. Die Teilnahme an der Präventionsschulung wird durch das Diözesanbüro in der Mitgliederdatenbank der DPSG (Nami) dokumentiert.

Selbstreflexion: Folgende Personen haben das Modul 2d/e noch nicht besucht:

3.2 Erweitertes Führungszeugnis und Selbstauskunftserklärung

Staatliches wie kirchliches Recht sehen vor, dass bei Trägern der Jugendhilfe beziehungsweise in kirchlichen Rechtsträgern keine Personen tätig sind, die rechtskräftig wegen einer Straftat nach den §§ 171 ff. StGB verurteilt worden sind. Entsprechend müssen alle Ehrenamtlichen bei Tätigkeitsbeginn dem Stammesvorstand ein erweitertes Führungszeugnis vorlegen. Im Diözesanverband Limburg gibt es drei Wege wie ein erweitertes Führungszeugnis vorgelegt werden kann (Anhang II).

Wie ist das bei euch?

- Wir haben als Stamm über das Bistum eine Vereinbarung mit dem zuständigen Jugendamt geschlossen*
- Wir haben als Stamm eine eigene Vereinbarung mit dem zuständigen Jugendamt geschlossen*

Wann: _____

Die Einsichtnahme erfolgt

- Alle 3 Jahre*
- Alle 5 Jahre*

Die Einsichtnahme geschieht

- durch den Stammesvorstand*
- durch das Bundesamt der DPSG*
- durch das zuständige Jugendamt*
- durch Andere:* _____

Um spontanes einmaliges ehrenamtliches Engagement möglich zu machen, kann in besonderen Ausnahmefällen das Unterschreiben des Verhaltenskodexes mit Selbstauskunftserklärung (Anhang III) die Vorlage eines erweiterten Führungszeugnisses kurzfristig ersetzen. In diesen Fällen ist der Selbstauskunftserklärung ein kurzer Text angefügt, der die Person dazu verpflichtet, das erweiterte Führungszeugnis schnellstmöglich nachzureichen und zu versichern, dass keine Eintragungen nach §§ 171 ff. StGB vorliegen.

4. Leitbild und Verhaltenskodex

Alle Mitglieder der DPSG bekennen sich mit ihrem Pfadfinderversprechen zu den Idealen der Pfadfinderbewegung. Hierzu gehören die Prinzipien der Weltpfadfinderbewegung, die christliche Lebensorientierung, das Pfadfindergesetz und die Handlungsfelder der DPSG³. Aus dem Pfadfindergesetz geht das **Leitbild der DPSG gegen sexualisierte Gewalt** hervor⁴.

Leitbild


Auf der Basis unserer Prinzipien der Weltpfadfinderbewegung und unserer christlichen Grundhaltung orientiert sich unser Tun am Gesetz der Pfadfinderinnen und Pfadfinder. Es beschreibt Regeln und Umgangsformen, an die sich alle Mitglieder des Verbandes aus eigener Überzeugung halten. In diesem Gesetz finden wir auch die Grundlage für unser Leitbild gegen sexualisierte Gewalt.

Als Pfadfinderin, als Pfadfinder...




... begegne ich allen Menschen mit Respekt und habe alle Pfadfinderinnen und Pfadfinder als Geschwister.

Das bedeutet für uns auch, keinesfalls die Grenzen Anderer zu überschreiten, die Intimsphäre der Anderen zu achten, und keine geistige, körperliche und hierarchische Überlegenheit auszunutzen.



... gehe ich zuversichtlich und mit wachen Augen durch die Welt.

Das bedeutet für uns auch, die eigenen Grenzen wahrzunehmen und benennen zu können und sensibel zu sein für die Grenzen der Anderen sowie vor Grenzverletzungen nicht die Augen zu verschließen.



... bin ich höflich und helfe da, wo es notwendig ist.

Das bedeutet für uns auch, denen zu helfen, die sexuell bedrängt oder missbraucht werden, und, wenn erforderlich, selbst Hilfe in Anspruch zu nehmen, etwa von einer Person unseres Vertrauens oder einer außenstehenden Fachkraft.

Illustrationen: Kea von Garnier


³ Bundesleitung der Deutschen Pfadfinderschaft St. Georg (Hrsg.) (2018): Ordnung der Deutschen Pfadfinderschaft St. Georg: <https://dpsg.de/fileadmin/daten/dokumente/DPSG-Ordnung.pdf>

⁴ Bundesleitung der Deutschen Pfadfinderschaft St. Georg (Hrsg.) (2019): Arbeitshilfe. Aktiv gegen sexualisierte Gewalt. Prävention und Intervention in der DPSG: <https://dpsg.de/fileadmin/daten/dokumente/dpsg-ah-praevention-131002.pdf>



... mache ich nichts halb und gebe auch in Schwierigkeiten nicht auf.

Das bedeutet für uns auch, einer Vermutung nachzugehen, selbst wenn es unangenehm ist.



... entwickle ich eine eigene Meinung und stehe für diese ein.

Das bedeutet für uns auch, im Umgang mit sexualisierter Gewalt nicht pauschal die Auffassung von anderen zu übernehmen, sondern sich von Fall zu Fall kritisch ein eigenes Urteil zu bilden und dabei weder zu verharmlosen noch zu übertreiben.



... sage ich, was ich denke, und tue, was ich sage.

Das bedeutet für uns auch, im zwischenmenschlichen Kontakt, im Verband und in der Öffentlichkeit konsequent gegen sexualisierte Gewalt vorzugehen.



... lebe ich einfach und umweltbewusst.

Das bedeutet für uns auch, unseren Körper als Teil der schützenswerten Natur zu begreifen, dessen Bedürfnis nach Intimität zu wahren und nichts zuzulassen, was diesen schädigen könnte.



... stehe ich zu meiner Herkunft und zu meinem Glauben.

Das bedeutet für uns auch, die Wertvorstellungen anderer sowie der eigenen Kulturen und Glaubensrichtungen hinsichtlich ihrer und unserer Sexualität zu achten und sich damit auseinanderzusetzen.

Darüber hinaus gilt für alle Personen, die im Stamm tätig sind, ein **Verhaltenskodex**. Dieser gliedert sich in sieben Bereiche, gibt konkrete Orientierung und bietet den Rahmen zur Reflexion des eigenen und gemeinsamen Handelns. Der Verhaltenskodex wird mit allen Ehrenamtlichen und Helfenden bei Tätigkeitsbeginn vereinbart und von ihnen unterschrieben. Diese werden beim Stammesvorstand oder im Pfarrbüro aufbewahrt. Ein zweites Exemplar wird den Unterzeichnenden ausgehändigt.

Folgender Verhaltenskodex wurde auf der Diözesanversammlung 2019 von allen Teilnehmenden gemeinsam entwickelt und auf der Diözesanversammlung 2020 endgültig beschlossen. Er soll als Grundlage für eure Haltung, eure Regeln und eure Stammeskultur gelten. Weil die Stämme so unterschiedlich sind, müssen die einzelnen Bausteine für euch noch weiter ergänzt werden.

Ihr könnt den Verhaltenskodex beliebig ergänzen und auch neue Kategorien hinzufügen. Streichen dürft ihr allerdings nichts. Wenn bestimmte Punkte anders laufen als sie hier gefordert sind, nehmt das bitte als Anlass, darüber zu sprechen, alternative Handlungswege zu erarbeiten und sie in diesem Dokument festzuhalten.

Als Pfadfinder*in...

...achte ich auf Nähe und Distanz!

Das bedeutet:

- Ich kenne meine Grenzen und bin mir bewusst, dass jede*r individuelle Grenzen hat.
- Ich wahre die individuellen Grenzen aller und schaffe eine Kultur, „Nein“ sagen zu können.
- Ich spreche an, wenn Grenzen verletzt werden.
- Ich setze mich für eine Atmosphäre ein, in der offen über persönliche Grenzen gesprochen wird.
- Ich gehe in allen Situationen sensibel mit Körperkontakt um.

Das bedeutet bei uns im Stamm ganz konkret:

...achte ich auf einen angemessenen Sprachgebrauch!

Das bedeutet:

- Ich fördere reflektierten Sprachgebrauch. Dieser ist unter anderem altersgerecht, wertschätzend, respektvoll, authentisch und geschlechtssensibel.
- Ich orientiere meine Sprache an meinem Gegenüber. Dies beinhaltet auch einen angemessenen Umgang mit Humor, Sarkasmus und Ironie.
- Ich vermeide und unterbinde diskriminierende, verletzende sowie ausgrenzende Sprache.

Das bedeutet bei uns im Stamm ganz konkret:

...achte ich auf die Wirkung meines Auftretens!

Das bedeutet :

- Ich bin mir meines eigenen Auftretens bewusst und achte auf eine wertschätzende Grundhaltung.
- Ich begeben mich auf Augenhöhe und unterlasse bedrohendes oder einschüchterndes Verhalten.

Das bedeutet bei uns im Stamm ganz konkret:

...achte ich die Intimsphäre aller!

Das bedeutet:

- Ich stelle gemeinsam mit Leiter*innen, Kindern und Jugendlichen entsprechende Regeln auf und halte diese ein.
- Ich wahre die persönlichen Grenzen aller und fördere eine Kultur, in der ein „Nein“ ausgesprochen und akzeptiert wird.
- Ich Sorge dafür, dass die Intimsphäre jederzeit gewahrt wird, sowohl bei Aktivitäten als auch in sanitären Anlagen.
- Ich achte darauf, dass Leiter*innen, Kinder und Jugendliche unterschiedlichen Alters und Geschlechts nur mit eigenem Einverständnis und nach Rücksprache mit den Erziehungsberechtigten gemeinsam in einem Zelt beziehungsweise Raum schlafen.

Das bedeutet bei uns im Stamm ganz konkret:

...reflektiere ich mein Handeln!

Das bedeutet:

- Ich begreife Reflexion als persönlichen Lernprozess.
- Ich fördere ein konstruktives Miteinander und etabliere eine Reflexionskultur. Dies beinhaltet unter anderem Gesprächsregeln, Rahmen, Format, Methode und Rhythmus.
- Ich nutze Feedback, um damit Selbst- und Fremdwahrnehmung abzugleichen. Damit öffne ich mich für Kritik von Kindern, Jugendlichen sowie Mitleiter*innen.
- Ich beziehe gegen diskriminierendes, gewalttätiges und sexistisches Verhalten aktiv Stellung.
- Ich nehme eine fehlerfreundliche Haltung ein.

Das bedeutet bei uns im Stamm ganz konkret:

...bin ich sorgsam im Umgang mit Medien und sozialen Netzwerken!

Das bedeutet:

- Ich lebe einen bewussten Umgang mit Medien vor, und nutze sie altersgerecht und zielgerichtet.
- Ich pflege einen bewussten und sensiblen Umgang mit fremden und eigenen Daten, wie z.B. Text, Bild, Ton und Kontaktdaten.
- Ich handele auch im Internet nach meiner pfadfinderischen Überzeugung.
- Ich sensibilisiere für Gefahren wie schnelle Verbreitung, Cybermobbing, Unlösbarkeit und Missbrauch von Daten.

Das bedeutet bei uns im Stamm ganz konkret:

...fördere ich Beteiligung und Mitbestimmung auf Augenhöhe!

Das bedeutet:

- Ich bestärke und fördere Kinder und Jugendliche in der Bildung ihrer Meinung und nehme sie ernst.
- Ich ermögliche Erfahrungen der Mitbestimmung durch geeignete pfadfinderische Methoden. Dazu gehören insbesondere aufeinander aufbauende und attraktive Programme, Gesetz & Versprechen, „Learning by Doing“ sowie das Wechselspiel zwischen Groß- und Kleingruppe.
- Ich unterstütze Kinder und Jugendliche in der Stärkung ihres Selbstbewusstseins durch die Erfahrung von Selbstwirksamkeit.

Das bedeutet bei uns im Stamm ganz konkret:

5. Beratungs- und Beschwerdewege

Die pfadfinderische Pädagogik setzt sich zum Ziel, Kinder und Jugendliche in ihrer ganzheitlichen Entwicklung zu unterstützen. Die DPSG unterscheidet vier Altersstufen: Die Wölflingsstufe (6- bis 10-Jährige), die Jungpfadfinderstufe (9- bis 13-Jährige), die Pfadfinderstufe (12- bis 16-Jährige) und die Roverstufe (15- bis 20-Jährige). In einigen Stämmen gibt es Vorgruppen für unter 6-Jährige, die sogenannten „Biber“.

Durch die Aufteilung und das Durchleben der vier Altersstufen wird sichergestellt, dass ein geschützter Raum hergestellt werden kann, in dem altersgerechte Partizipationsformen geübt werden können. Partizipation ist eine wesentliche Voraussetzung in Bezug auf Präventionsmaßnahmen. Wenn Kinder und Jugendliche ernst genommen werden, ihnen zugehört wird und ihre Meinung berücksichtigt wird, werden sie dazu ermutigt, ihre Anliegen zu äußern. In diesem Zusammenhang muss auch ein adäquates Beratungs- und Beschwerdesystem vorhanden sein. Auf Veranstaltungen, bei denen Kinder und Jugendliche teilnehmen, sind deshalb folgende Aspekte integraler Bestandteil:

- Zu Beginn der Veranstaltung wird sichergestellt, dass alle Teilnehmenden das Veranstaltungsteam sowie wichtige Ansprechpartner*innen und die Lager- und Organisationsleitung der Veranstaltung kennen.
- Entsprechend der Stufenpädagogik werden im inhaltlichen Programm altersgerechte Partizipationsformen berücksichtigt und methodisch aufbereitet.
- Es wird gemeinsam mit den Kindern und Jugendlichen reflektiert. Dabei wird auf eine gute Mischung an Methoden geachtet, die sowohl persönliche als auch anonyme Rückmeldungen zulassen.
- Leiter*innenrunden dienen zum Informationsaustausch und stellen für die Leitungsteams der Kinder und Jugendlichen eine Möglichkeit dar, Rückmeldung zu geben und bei Bedarf auch Kritik auszuüben.
- Es werden aktiv Feedback und Rückmeldungen von Helfenden eingeholt und gemeinsam mit ihnen reflektiert.
- Alle Rückmeldungen und Reflexionsergebnisse werden schriftlich festgehalten und fließen in die Planung der nächsten Veranstaltung mit ein.
- Die Häufigkeit von Reflexionen, Besprechungen und Leiter*innenrunden orientieren sich an der Zielgruppe, Art und Dauer der Veranstaltung.

Welche Beschwerdewege gibt es bei euch?

*Die Kontaktdaten von Leiter*innen und Stammesvorstand sind für Kinder und Jugendliche sowie Eltern über folgende Kanäle (z.B. Plakat im Gruppenraum, Hinweis auf Homepage, Aushang im Stammesheim etc.) kommuniziert:*

Kinder und Jugendliche haben folgende Möglichkeiten, sich zu beschweren (z.B. Beschwerdebox im Stammesheim, Lagerrat, Meuten-/Trupprat, Stammesversammlung etc.):

Folgende Person(en) ist (sind) bei uns besonders für das Thema sensibilisiert und fungiert (fungieren) als Ansprechperson:

Folgende weitere Möglichkeiten haben wir bei uns etabliert (Aushang mit den Beratungsstellen, Plakate im Gruppenraum,...):

Anfragen, Rückmeldungen, Kritik und Beschwerden werden ernst genommen, wobei nachvollziehbare Vertraulichkeit an erster Stelle steht. Beschwerden werden an die entsprechenden Zuständigen weitergeleitet und zeitnah bearbeitet, wobei es immer eine Rückmeldung zur Beschwerde gibt und ggf. notwendige Schritte nicht ohne Information der Beschwerdeführer*in gegangen werden. Bei schwerwiegenden Angelegenheiten und Konflikten werden der Diözesanvorstand und gegebenenfalls die Diözesanleitung hinzugezogen. Wenn notwendig werden eine externe Beratung, Coaching oder Supervision in Anspruch genommen.

6. Interventionsleitfaden

Natürlich ist es unser Anliegen, durch Prävention Situationen sexualisierter Gewalt gar nicht erst entstehen zu lassen. Dennoch können wir nicht jede Situation verhindern. Deswegen ist es notwendig, sich auch dem Thema Intervention als Teil der Prävention zu widmen.

Sexualisierte Grenzverletzungen/ Grenzverletzungen

Eine Grenzverletzung ist ein unangemessenes Verhalten. Grenzverletzungen passieren häufig unbeabsichtigt und unfachlich und sind selten sexuell motiviert. Grenzverletzungen können z.B. entstehen, wenn man ein Spiel mit besonders viel Körperkontakt spielt. Es können aber auch bewusste Berührungen an Stellen sein, die als unangenehm empfunden werden. Sexualisierte Sprache oder Körperkontakt, der von einer oder mehreren Beteiligten als „zu nah“ empfunden wird, kann als Grenzüberschreitung wahrgenommen werden. Wo eine Grenzverletzung beginnt, ist abhängig vom Empfinden jeder und jedes Einzelnen. Was für die eine Person noch völlig in Ordnung ist, kann bei einer anderen schon als persönliche Grenzverletzung aufgefasst werden. Grenzverletzungen sind aber nicht nur aus der Wahrnehmung und Empfindung Betroffener definierbar, sondern auch durch Regeln, kulturelle und gesellschaftliche Normen und Werte begründet.

Es geht uns als Pfadfinder*innen um respektvollen und grenzachtenden Umgang, der miteinander gelebt und gepflegt werden soll. Auch, weil grenzachtender Umgang, eine grenzachtende Kultur sowie grenzachtende Strukturen zur Prävention von sexualisierter Gewalt und Prävention von Grenzverletzungen beitragen.

So handeln wir bei Grenzverletzungen:

1. Grenzverletzungen werden, sobald sie wahrgenommen werden, gestoppt und benannt.
2. Mit allen Beteiligten und einer klaren Haltung zum Schutz der Betroffenen, wird eine Klärung mit Bezugnahme auf den Verhaltenskodex und das Leitbild der DPSG angeleitet.
3. Anschließend wird ein der Situation angemessenes Gespräch mit der Person geführt, die grenzverletzend gehandelt hat. Dabei sollen Verhaltensänderungen beziehungsweise Verhaltensalternativen erarbeitet werden.
4. Je nach Situation und Bedarf wird die Grenzverletzung im jeweiligen Team und mit dem Stammesvorstand thematisiert und gemeinsam reflektiert.
5. Je nach Situation wird mit der beteiligten Gruppe mittels altersspezifischen Methoden (siehe Anhang Gruppenstundenideen) gearbeitet.
6. Je nach Situation werden Überlegungen zur Beteiligung der Eltern angestellt.

Sexuell übergriffiges Verhalten

Sexuelle Übergriffe gehen über Grenzverletzungen hinaus. Anders als Grenzverletzungen sind sie immer beabsichtigt und haben zum Ziel, Macht auszuüben, die sich sexuell motiviert darstellt. In der Regel geht mit sexuellen Übergriffen auch eine gewisse Systematik einher, d.h. die sich sexuell übergriffig verhaltende Person gestaltet sexuelle Übergriffe immer wieder auf Kosten Anderer.

Sexuelle Übergriffe zeigen sich durch die Sexualisierung der Atmosphäre und der Situationen. Beispielsweise wird dies in der Sprache, in Gesprächen, Chats, durch Körperlichkeit, Filme oder Bilder deutlich, die sexuelle Handlungen durch die sich sexuell übergriffig verhaltende Person nahe legen und die meist alters- und rollenunangemessen sind.

Sexualisierte Gewalt

Sexualisierte Gewalt ist jede sexualisierte Handlung, die an oder vor einer Person entweder gegen deren Willen vorgenommen wird oder der/die Betroffene aufgrund körperlicher, psychischer, kognitiver oder sprachlicher Entwicklung nicht wissentlich zustimmen kann.

Sexualisierte Gewalt ist immer eine überlegte und geplante Handlung. Sie geschieht nie aus Versehen. Sie ist immer Gewalt, auch dann, wenn der/die Täter*in keine körperliche Gewalt ausübt um sein/ihr Ziel zu erreichen. Dazu nutzen Täter*innen ihre Macht-, Vertrauens- und/oder Autoritätsposition aus. Täter*innen nutzen vielfältige Manipulationsstrategien, um Betroffene und deren Umfeld bzgl. ihrer eigentlichen Absicht zu täuschen und zu beeinflussen.

Sexualisierte Gewalt können verletzend Bemerkungen über den Körper sein, sich nackt zeigen müssen, Zungenküsse geben müssen, den/die Täter*in nackt zu sehen und sie/ihn anzufassen, Pornographie anzusehen, pornographische Aufnahmen mitzumachen, sich berühren zu lassen, das Betasten von Scheide, Po, Brüsten, Penis oder reiben oder pressen des Körpers des/der Täter*in an den eigenen Körper zu erleben. Mädchen und Jungen werden vergewaltigt, anal, oral oder vaginal mit Fingern, Gegenständen oder dem Penis, werden sexuell ausgebeutet und vieles mehr.

Sexualisierte Gewalt ist als Straftat gegen die sexuelle Selbstbestimmung im Strafgesetzbuch definiert (§§174 ff. StGB). Der Gesetzgeber unterscheidet verschiedene Formen von sexualisierter Gewalt, die nach Alter (der Betroffenen), dem Verhältnis zwischen Täter/Täterin und Betroffener/Betroffenem und Ausmaß der sexualisierten Gewalt bewertet werden.

In der Intervention unterscheiden wir die Begriffe „Verdacht“ und „Vermutung“. Da die Diözesanebene Ansprechpartnerin der Stämme des Diözesanverbandes ist, bezieht der folgende Interventionsleitfaden diese Ebenen des Verbandes aktiv mit ein.

Für das Institutionelle Schutzkonzept wurden die folgenden Handlungsempfehlungen möglichst präzise zusammengefasst. In unserer Handreichung „Leitfaden für den Umgang mit von sexueller Gewalt betroffener Kindern und Jugendlichen in der DPSG“ findet ihr nochmal weitergehende Informationen und praktische Tipps, wie ihr im Fall der Fälle agieren solltet.

Verfahren bei Vermutung von sexueller Gewalt

Du vermutest, dass ein Kind oder ein Jugendlicher betroffen von sexueller Gewalt sein könnte:

1. Ruhe bewahren!

Durch überlegtes Handeln kannst du Fehlentscheidungen und übereilte Reaktionen vermeiden.

2. Bleib damit nicht alleine!

Ziehe eine Vertrauensperson hinzu. Wenn der Stammesvorstand nicht selber involviert ist und du Vertrauen zum Vorstand hast, solltest du eine Person des Vorstandteams oder eine im Stamm benannte Vertrauensperson als erstes informieren und um Rat fragen. Hast du dabei ein ungutes Gefühl, suche dir Rat bei einer anderen Person deines Vertrauens aus der Leiterrunde. Treffe keine Entscheidung alleine.

3. Ernst nehmen und dokumentieren

Beobachtet das Verhalten der potentiell betroffenen Person. Fertigt Notizen mit Datum und Uhrzeit an. Nehmt euer eigenes Bauchgefühl ernst.

4. Holt euch Hilfe von einer Fachberatungsstelle und dem Diözesanvorstand.

Sowohl der Diözesanvorstand als auch die Fachberatungsstelle begleiten euch im weiteren Verlauf. Dabei hilft die Expertin bzw. der Experte der Fachberatungsstelle euch bei allen verbandsexternen Entscheidungen. Der Diözesanvorstand berät euch bei allen Entscheidungen, die Konsequenzen für den Verband haben können.

Mit Hilfe der Fachberatungsstelle und/oder des Diözesanvorstands...

- entscheidet ihr, ob ihr der Vermutung überhaupt weiter nachgehen solltet und / oder müsst.
- überlegt ihr, wie ihr die (potenziell) Betroffenen weiter begleitet und wie ihr mit ihnen umgeht. Auch den Umgang mit den Angehörigen – in der Regel den Eltern – solltet ihr an dieser Stelle klären. Wichtig dabei ist auf jeden Fall: nehmt das Kind, die Jugendliche, den Jugendlichen ernst und macht dies deutlich!
- entscheidet ihr, ob sich die Vermutung erhärtet und ihr weitere Ansprechpersonen (siehe Kapitel Verdacht) hinzuzieht.

5. Achtet auf euch und eure Gefühle.

Reflektiert abschließend den Prozess und eure Entscheidungen. Achtet dabei darauf, wie es euch als Person und auch als Team geht. Holt euch bei Bedarf auch hierfür Hilfe durch eine externe Fachkraft.

Verfahren bei Verdacht von sexualisierter Gewalt

wenn ein Kind, Jugendlicher oder erwachsener Schutzbefohlener von sexueller Gewalt erzählt:

1. Ruhe bewahren!

Durch überlegtes Handeln kannst du Fehlentscheidungen und übereilte Reaktionen vermeiden.

2. Zuhören und nächste Schritte besprechen

Dem betroffenen Kind / dem Jugendlichen glauben, offenlegen, dass man Hilfe und Beratung hinzuzieht. Fragen: Was braucht die betroffene Person? Gibt es weitere Personen die Unterstützung brauchen? Versichern, dass das Gespräch vertraulich behandelt und nichts ohne Absprache unternommen wird, aber auch, dass man sich Rat und Hilfe holen wird.

3. Prüft, ob es sofortigen Handlungsbedarf gibt.

Mit einer Vertrauensperson besprechen, ob ein Risiko besteht, dass es zu (weiteren) gefährdenden Situationen kommt, z.B. durch ein Aufeinandertreffen von Betroffenen und Beschuldigten. Könnt ihr es zumindest nicht ausschließen, verlangt die Situation sofortigen Handlungsbedarf. In diesem Fall solltet ihr euch Zeit verschaffen, z.B. durch getrennte Aktivitäten, räumliche Trennung oder das Ausfallenlassen der Gruppenstunde. Damit euer Verdacht nicht öffentlich wird, könnt ihr in diesem Fall auch Gründe vorschieben, wie beispielsweise Krankheit. Beachtet: ihr müsst die Persönlichkeitsrechte aller wahren, also auch die der oder des Beschuldigten.

4. Kontaktaufnahme mit Ansprechpersonen

Bei Verdachtsfällen im häuslichen Umfeld der betroffenen Person wendet euch an eine Fachberatungsstelle. Adressen findet ihr unter 6.1.

Bei Verdachtsfällen gegen Verbandsmitglieder nehmt Kontakt mit dem Diözesanvorstand und der/dem unabhängigen Beauftragten für Missbrauch des Bistums Limburg auf. Zusätzlich ist es sinnvoll, sich an eine Fachberatungsstelle zu wenden.

Für Betroffene sind kurze Wege und zeitnahe Unterstützung wichtig. Außerdem ist es hilfreich, wenn die Kontrolle über das weitere Vorgehen nicht vollständig an andere abgegeben werden muss. D.h. Betroffene sollten zumindest über die weiteren Schritte informiert sein und da, wo es um sie geht sollten sie mitentscheiden dürfen (oder die Sorgeberechtigten), z.B. über eine Strafanzeige.

Bei Meldung an den/ die unabhängige Beauftragte*n werden folgende Schritte eingeleitet:

- a) Dokumentation geht an den Koordinator des Interventionskreises des Bistums Limburg
- b) Koordinator terminiert, informiert und lädt die Mitglieder ein. Das sind:
 - Generalvikar
 - Leiter Abteilung Kirchliches Recht
 - Justiziar
 - Leiter der Koordinationsstelle Prävention vor sexualisierter Gewalt
 - Dazu der/die jeweilige Personalverantwortliche (Dezernent/in oder Delegierte/r)
- c) Der Interventionskreis berät:
 - Welche Maßnahmen zum Schutz der Betroffenen sind notwendig?
 - Wie wird mit dem Beschuldigten (dienst- und arbeitsrechtlich) verfahren?
 - Was bedarf es an Unterstützung für das irritierte System vor Ort?
 - Wie erfolgt die Meldung an die Staatsanwaltschaft, falls dem nicht schriftlich widersprochen wurde.

Gemeinsam mit dem Diözesanvorstand

- entscheidet ihr bei Verdacht, ob und wie das Jugendamt eingeschaltet wird.
- entscheidet ihr bei Verdacht gegen Verbandsmitglieder, ob ein Verbandsausschlussverfahren⁵ eingeleitet wird.
- klärt ihr, ob und wie ihr die Öffentlichkeit informiert. Dazu gehören auch nicht betroffene Stammesmitglieder und deren Eltern.
- überlegt ihr euch, wie und durch wen alle Betroffenen langfristig begleitet werden (siehe Kapitel „Nachhaltige Aufarbeitung“).

5. Dokumentiert den Prozess

Dazu gehört auch eine ausführliche schriftliche Darstellung und Begründung aller eurer getroffenen Entscheidungen, im Idealfall mit Datum. Am besten ist, ihr dokumentiert gleich von Beginn an. So könnt ihr am Schluss nichts Wichtiges vergessen. Was ihr bei der Dokumentation beachten solltet, haben wir im Anhang für euch zusammengestellt.

Dokumentation

Im Interventionsleitfaden haben wir darauf hingewiesen, dass es sehr wichtig ist, den gesamten Prozess zu dokumentieren. Warum dies so wichtig ist, hat verschiedene Gründe. Zum einen hilft es euch natürlich, euch später noch an Einzelheiten erinnern zu können. Zudem kann es in einem möglichen späteren Strafverfahren hilfreich sein. Und nicht zuletzt könnt ihr mithilfe einer lückenlosen Dokumentation auch später noch erläutern, wie ihr zu der Entscheidung, die ihr getroffen habt, gelangt seid. Zu eurem eigenen Schutz und dem aller Beteiligten solltet ihr also Wert auf eine detaillierte und vollständige Dokumentation legen. Bei der Dokumentation solltet ihr zwei Ebenen beachten: die Sach- und die Reflexionsebene. Zur Sachebene gehören Datum und Uhrzeit, Namen der Beteiligten und die möglichst genaue Situationsbeschreibung. Die Reflexionsebene schließt Einschätzung und Bewertung der Situation ein. Außerdem solltet ihr auf jeden Fall die Ergebnisse eines jeden Schritts dokumentieren. Nachfolgend haben wir für euch exemplarisch aufgeführt, wie ein möglicher Dokumentationsbogen für das Erstgespräch aussehen könnte. Das bedeutet nicht, dass nur das Erstgespräch dokumentiert werden soll. Jedes Gespräch, jede Entscheidung solltet ihr schriftlich festhalten. Je nach weiterem Vorgehen kann es sein, dass ihr den Dokumentationsbogen auf eure Bedürfnisse hin anpassen müsst.

⁵ Bundesleitung der deutschen Pfadfinderschaft St. Georg (2016), Kommentar zur Satzung: https://dpsg.de/fileadmin/daten/dokumente/Kommentar_Ausschlussordnung-2016_1.pdf

6.1 Ansprechpersonen

Bei Fragen, Unsicherheiten oder dem sogenannten komischen Gefühl im Bauch, ist es jederzeit möglich und gewünscht, Beratung in Anspruch zu nehmen – auch anonym. Hierfür kann auf verbandsinterne Ansprechpersonen zugegangen werden oder eine anerkannte externe Fachstelle aufgesucht werden:

Ansprechpersonen der DPSG DV Limburg



Isabella Grkikyan
Diözesanvorsitzende
isabella@dpsg-limburg.de



Hendrik Schmidt
Diözesanvorsitzender
hendrik@dpsg-limburg.de



Marco (Mawi) Wilhelm
Multiplikator
Prävention der DPSG
mawi@dpsg-limburg.de



Steffi Langenkamp
Multiplikatorin
Prävention der DPSG
steffi@dpsg-limburg.de

Folgende Personen leiten Interventionsschritte im Bistum Limburg ein

(siehe Kapitel 6, Verdacht)

Laura Kunz

Geschulte Fachkraft für Prävention vor sexualisierter Gewalt

DPSG, Diözesanverband Limburg
Kellerstraße 37, 65183 Wiesbaden

Telefon: 0611 52 60 14

E-Mail: [bildungreferentin@dpsg-limburg.de](mailto:bildungsreferentin@dpsg-limburg.de)

Dr. med. Ursula Rieke

Beauftragte Ansprechperson bei
Missbrauchsverdacht im Bistum Limburg

Telefon: 0175 4891039

E-Mail: Ursula.Rieke@bistumlimburg.de

Hans-Georg Dahl

Beauftragte Ansprechperson bei
Missbrauchsverdacht im Bistum Limburg

Domplatz 3, 60311 Frankfurt

Telefon: 069 8008718210 oder 0172 3005578

E-Mail: Hans-Georg.Dahl@bistumlimburg.de

Dr. Walter Pietsch

Stellvertretende Beauftragte Ansprechperson
bei Missbrauchsverdacht

Telefon: 069 8008718210 oder 0175 6322112

E-Mail: Walter.Pietsch@bistumlimburg.de

<https://hilfe-bei-missbrauch.bistumlimburg.de/>

Koordinationsstelle Prävention vor sexualisierter Gewalt im Bistum Limburg

Roßmarkt 4

65549 Limburg

Telefon: 06431 295 154

www.praevention.bistumlimburg.de

Stephan Menne

Leiter der Koordinationsstelle Prävention vor
sexualisierter Gewalt im Bistum Limburg,
Präventionsbeauftragter

E-Mail: s.menne@bistumlimburg.de

Silke Arnold

Koordinationsstelle Prävention vor
sexualisierter Gewalt im Bistum Limburg
Referentin, Präventionsbeauftragte

E-Mail: s.arnold@bistumlimburg.de

Matthias Belikan

Koordinationsstelle Prävention vor
sexualisierter Gewalt im Bistum Limburg
Referent, Präventionsbeauftragter

E-Mail: m.belikan@bistumlimburg.de

Hotline Prävention vor sexualisierter Gewalt im Bistum Limburg: 0151 175 42 390

Externe Fachstellen

Bundesweites Hilfetelefon

Telefonnummer: **0800-22 55 530** (kostenfrei & anonym)

Landkreis Limburg-Weilburg:

Gegen unseren Willen e.V.

Beratungs- und Präventionsstelle zu sexueller Gewalt

Werner-Senger-Straße 19

65549 Limburg

Telefon: 06431 92343

Telefax: 06431 92345

E-Mail: kontakt@gegen-unseren-willen.de

Landkreis Wiesbaden, Rheingau-Taunus,
Main-Taunus

Wildwasser Wiesbaden e.V.

Verein gegen sexuelle Gewalt

Fachberatungsstelle für Mädchen und Frauen

Dostojewskistraße 10

65187 Wiesbaden

Telefon: 0611 80 86 19

Telefax: 0611 84 63 40

E-Mail: info@wildwasser-wiesbaden.de

Landkreis Westerwald / Rhein – Lahn

Kinderschutzbund Rhein – Lahn

Gutenbergstr.8

56112 Lahnstein

Telefon: 02621 920867

E-Mail: kinderschutzbund-rl@cv-ww-rl.de

Landkreis Lahn-Dill-Eder / Wetzlar

Deutscher Kinderschutzbund Lahn-Dill/Wetzlar e.V.

Erziehungs- und Familienberatungsstelle

Niedergirmeserweg 1

35576 Wetzlar

Telefon: 06441 33666

E-Mail: info@kinderschutzbund-wetzlar.de

Stadt Frankfurt

Wildwasser Frankfurt e.V.

Böttgerstr. 22

60389 Frankfurt

Telefon: 069 95502910

E-Mail: kontakt@wildwasser-frankfurt.de

Stadt Frankfurt

FeM Mädchenhaus Frankfurt

Eschersheimer Landstraße 534

60433 Frankfurt

Telefon: 069 53 05 51 19

E-Mail: maedchentreff@fem-maedchenhaus.de

Weitere Beratungsstellen finden sich über die Suche im Hilfeportal sexueller Missbrauch (www.hilfeportal-missbrauch.de) sowie bei der Deutschen Gesellschaft für Prävention und Intervention bei Kindesmisshandlung und -vernachlässigung e.V. (www.dgfpi.de).

6.2 Nachhaltige Aufarbeitung

Bei Übergriffen und Straftaten ist es nicht nur wichtig, gemäß dem Interventionsleitfaden zu handeln, sondern auch den Fall nachhaltig im Stamm aufzuarbeiten.

1. Holt euch Unterstützung

Hierfür wird das gesamte System in den Blick genommen und mit der geschulten Fachkraft für Prävention der Diözesanebene kooperiert. Wo es notwendig ist, wird professionelle Hilfe (z.B. Fachberatungsstelle) in Anspruch genommen.

2. Euer Umfeld braucht Unterstützung

Nicht nur der*die Betroffene erfährt Unterstützung seitens der Stammesleitung, auch das Umfeld wird dabei mit in den Blick genommen. Je nach Situation werden pädagogisch-psychologische und/oder juristische Beratung vermittelt sowie Supervision und Fortbildungen angeboten.

3. Auch die Öffentlichkeit hat ein Recht auf Aufarbeitung

Die Mitglieder eures Stammes, die Erziehungsberechtigten der Gruppenkinder und das soziale Umfeld werden, unter Wahrung der datenschutzrechtlichen Bestimmungen sowie der Persönlichkeitsrechte, informiert.

Wir wissen, dass Intervention kein leichtes Thema ist und würden uns für euch wünschen, dass ihr nie in die Situation kommt, intervenieren zu müssen. Die Realität sieht leider anders aus, denn sexualisierte Gewalt und Kindeswohlgefährdung finden überall statt: Bei uns in der DPSG, in den Schulen, bei den Kindern und Jugendlichen zuhause oder bei anderen Freizeitaktivitäten. Wir begleiten in der DPSG Kinder und Jugendliche intensiv und über einen langen Zeitraum. Dabei ist es recht wahrscheinlich, dass sich die Kinder und Jugendliche an uns als ihre Vertrauenspersonen wenden.

Intervention ist psychologisch herausfordernd und bedarf einer guten Kommunikation. Wichtig ist, dass ihr als Leiterrunde wisst, wo ihr euch Hilfe holen könnt und dass ihr nicht alleine seid. Lasst euch zu diesem Thema schulen, wenn ihr euch unsicher seid.

7. Projektabschluss und Qualitätsmanagement

Zunächst: Wenn ihr es bis hierher geschafft habt, dann habt ihr richtig viel geleistet! Ihr habt euch mit wichtigen Aspekten der Präventionsarbeit beschäftigt und tragt aktiv dazu bei, dass euer Stamm ein sicherer Ort für Kinder und Jugendliche wird.

Das war sicher kein leichter Weg! Ihr habt vielleicht Pausen und Schleifen eingelegt, habt euch gestritten und schwergetan und gemerkt, dass Partizipation viel Zeit braucht, aber auch wahnsinnig viel Energie freisetzen kann. Dieses letzte Kapitel hilft euch, das Projekt „Institutionelles Schutzkonzept“ für euch gut abzuschließen. Und dann das Feiern nicht vergessen!

Im Sinne des Qualitätsmanagements werden die Präventionsmaßnahmen des Stammes regelmäßig geprüft und gegebenenfalls optimiert.

Qualitätsmanagement scheint erstmal ein abstrakter Begriff zu sein, tatsächlich passt er aber ganz gut zu dem, was uns besonders wichtig ist: Das Schutzkonzept soll kein Konzept für die Schublade sein, sondern euch als Stamm immer wieder begleiten und in eurer Präventionsarbeit bestärken. Dazu braucht es verbindliche Vereinbarungen, wann ihr euch das Konzept wieder anschaut und evaluiert.

Wann und wie evaluiert ihr euer Konzept? Bitte möglichst konkretes Datum (spätestens alle fünf Jahre nach Inkrafttreten) eintragen:

Das Schutzkonzept sollte der Öffentlichkeit zur Verfügung gestellt werden. Wie könnt ihr das bei euch umsetzen?

- Es ist über die Homepage einsehbar und steht zum Download bereit.*
- Einzelne Aspekte daraus werden separat auf der Homepage dargestellt.*

Weiteres Vorgehen bei euch im Stamm:

Ansprechpersonen sowie Hinweise zu internen und externen Beratungs- und Beschwerdewegen sind folgendermaßen kommuniziert:

Kommt es zu einem Vorfall sexualisierter Gewalt gegen Kinder und Jugendliche in unserem Stamm, gibt es nach Einleitung der Interventionsschritte mögliche weitere qualitätssichernde Maßnahmen. Diese qualitätssichernden Maßnahmen sind Teil des Interventionsfahrplans.

Anhang I. Bausteine der Präventionsschulungen

Baustein: 2.d Gewalt gegen Kinder und Jugendliche: Sensibilisierung und Intervention	
Ziele	<p>Die Leiterin/der Leiter ...</p> <ul style="list-style-type: none"> • ist für die Probleme von Gewalt und Übergriffen auf Kinder und Jugendliche sensibilisiert • ist für die Probleme von Gewalt und Übergriffen auf bzw. Vernachlässigung von Kindern und Jugendlichen sensibilisiert • weiß um geeignete Möglichkeiten der Intervention
Teilziele	<p>Die Leiterin/der Leiter ...</p> <ul style="list-style-type: none"> • ist in der Lage, Anzeichen für und Grenzüberschreitungen bei körperlicher, seelischer und sexualisierter Gewalt zu erkennen • kennt die besondere Situation in Jugendverbänden und berücksichtigt dies in ihrem/seinem Leitungshandeln • kennt geeignete Maßnahmen der Intervention und kann diese einleiten
Inhalte	<p>Sensibilisierung</p> <ul style="list-style-type: none"> • Definition von Vernachlässigung, körperlicher, seelischer und sexualisierter Gewalt • Signale und Symptome, die auf Missbrauchs- und Gewalterfahrungen hinweisen können • Wie sehen Grenzüberschreitungen bei seelischer, körperlicher und sexualisierter Gewalt aus? • Kontexte (z. B. Familie, Gleichaltrige und Verantwortliche im Jugendverband) von Gewalt und Grenzverletzungen gegen Kinder und Jugendliche • Sensibilisierung für Übergriffe von Führungskräften in Jugendverbänden – typische Strategien und Verhaltensweisen
Verantwortlich	Diözesanvorstand
Zeitstunden	Mindestens 3h

Baustein: 2.e Gewalt gegen Kinder und Jugendliche: Vertiefung und Prävention	
Ziele	Die Leiterin/der Leiter ... <ul style="list-style-type: none"> • verfügt über differenziertes Wissen um Hintergründe zu den verschiedenen Formen und Kontexten von Gewalt, Übergriffen und Vernachlässigung • ist in der Lage, mit Kindern und Jugendlichen zum Thema Grenzverletzungen in verschiedenen Kontexten (Verband, Familie, Internet etc.) präventiv zu arbeiten
Inhalte	Hintergründe <ul style="list-style-type: none"> • Ursachen und Häufigkeiten von körperlicher, seelischer und sexualisierter Gewalt bzw. Übergriffen (synonym: Kindesmisshandlung, sexueller Missbrauch) sowie Vernachlässigung • vertiefend: Formen seelischer, körperlicher und sexualisierter Gewalt und Vernachlässigung • rechtliche Situation, Straftatbestände und Verfahrensablauf • Täterinnen- und Tätertypen (Familienangehörige, Kinder/Jugendliche, Jugendgruppenleiterinnen/-leiter usw.) und Täterinnen- und Täterstrategien • Auseinandersetzung mit dem Leitbild der DPSG gegen sexualisierte Gewalt Prävention <ul style="list-style-type: none"> • Möglichkeiten und Grenzen von pädagogischen Ansätzen der Persönlichkeitsstärkung und des Nein-Sagen-Lernens von Kindern und Jugendlichen • Ausprobieren von Methoden für die Gruppenstunde • Umgang mit möglichen Gewaltformen mit Handy und im Internet („Internet-Führerschein“) • Planen von Präventivmaßnahmen und Einbindung der Eltern Intervention <ul style="list-style-type: none"> • vertiefende Hintergründe zur Intervention bei Verdacht auf seelische, körperliche und sexualisierte Gewalt
Verantwortlich	Diözesanvorstand
Zeitstunden	Mindestens 3

Anhang II. Ablaufschema erweitertes Führungszeugnis (eFz)

Laut Beschluss der Diözesanversammlung 2020 sind alle Stammesvorstände aufgefordert, eine Vereinbarung nach §72a SGB VIII mit dem kommunalen Jugendamt abzuschließen, sofern dies nicht bereits geschehen ist. Ist dies nicht möglich, soll trotzdem eine Einsichtnahme wie unten beschrieben vorgenommen werden.



Der Stavo informiert in der Regel das DPSG Diözesanbüro (Kontakt: Laura Kunz, Bildungsreferentin und Präventionsbeauftragte der DPSG, bildungsreferentin@dpsg-limburg.de, 0611-526014) über die Aufforderung seitens des Jugendamtes. Der Stavo entscheidet eigenständig, ob er selbst oder ob die Bistumsleitung die Vereinbarung unterschreibt. Innerhalb eines Landkreises sollte dazu eine Einigung der Stavos über das weitere Vorgehen forciert werden.



Die Koordinationsstelle zur Prävention vor sexuellem Missbrauch im Bistum Limburg (Telefon: 06431-295-154, E-Mail: praevention@bistumlimburg.de) führt Verhandlungen mit dem Jugendamt, lässt die Vereinbarung juristisch prüfen und sie anschließend von der Bistumsleitung für die Stämme des entsprechenden Landkreises bzw. der entsprechenden Stadt unterschreiben.



Der StaVo führt Verhandlungen mit dem Jugendamt und unterzeichnet anschließend die Vereinbarung.

Hierbei gibt es die Option das eFz alle 3 oder 5 Jahre erneut vorzuzeigen.



Der Stavo bestimmt, wer für den Stamm die Umsetzungsverantwortung trägt:
Möglichkeiten:

- a) geschulte Fachkraft vor Ort
- b) eine andere Person aus der Pfarrei
- c) der Stavo
- d) die Koordinationsstelle zur Prävention vor sexuellem Missbrauch im Bistum Limburg

Der Stavo informiert die Koordinationsstelle über die getroffene Regelung und benennt die entsprechenden Ansprechpartner.



Der Stavo trägt für den Stamm die Umsetzungsverantwortung.

Er ist selbst umsetzungs-verantwortliche Person, kann aber eine Person seines Vertrauens mit der Umsetzung beauftragen.



Die umsetzungsverantwortliche Person erstellt eine Liste mit allen Ehrenamtlichen in der Kinder- und Jugendarbeit innerhalb des Stammes. Alle Ehrenamtlichen, die **mehrtägig (mit Übernachtung)** oder **regelmäßig** Kontakt zu Kindern und Jugendlichen haben, müssen auf der Liste aufgeführt werden.



Die umsetzungsverantwortliche Person fordert die betroffenen Ehrenamtlichen auf, ein eFz mit dem entsprechenden Formblatt (unter praevention.dpsg-limburg.de) bei der zuständigen Meldebehörde zu beantragen. Das eFz ist bei Bescheinigung des Ehrenamtes kostenfrei.

Es bietet sich ein Informationsgespräch in der Leiterrunde an, um zu klären, wozu die Einsichtnahme in das eFz dient und welche gesetzlichen Grundlagen vorliegen.



Der/die Ehrenamtliche beantragt mit Hilfe des Formblattes ein eFz bei der Meldebehörde.

Nach 2-3 Wochen erhält der/die Ehrenamtliche das eFz von der Meldebehörde und legt dieses zur Einsicht vor. Dabei gibt es folgende Varianten:



Variante 1

Einsichtnahme durch die umsetzungsverantwortliche Person vor Ort.

Die umsetzungsverantwortliche Person nimmt Einsicht, dokumentiert dies und händigt das eFz der ehrenamtlichen Person wieder aus.

Das eFz darf nicht älter als 3 Monate sein.



Variante 2a

Einsichtnahme durch das Bundesamt der DPSG.

Das Bundesamt nimmt Einsicht und dokumentiert dies in der nami. Der Stamm vor Ort erhält die Informationen direkt über die nami.

Das eFz darf nicht älter als 3 Monate sein.



Variante 2b

Einsichtnahme durch das zuständige Jugend-/Einwohnermeldeamt.

Das entsprechende Amt nimmt Einsicht, dokumentiert dies und informiert den Stamm vor Ort darüber.

Dies muss mit dem entsprechenden Jugend-/Einwohnermeldeamt abgesprochen sein.

Das eFz darf nicht älter als 3 Monate sein.



Bei jedem neuen Ehrenamtlichen in der Kinder- und Jugendarbeit ist das Verfahren der Einsichtnahme durchzuführen. Ausnahme: kurzfristig übernommene ehrenamtliche Aufgaben. Hier ist der Verhaltenskodex zu unterzeichnen.

Das eFz ist zudem nach Ablauf von 3 oder 5 Jahren (je nach Vereinbarung) erneut anzufordern.